

Si vous entendez le signal de la sirène :



Mettez- vous vite à l'abri !



Écoutez la radio

ou

Regardez la télévision



**RETROUVEZ TOUTES LES
CONSIGNES DE SECURITÉ**

➤ Dans le Dossier d'Information
Communal des RISques Majeurs
(DICRIM)

➤ Sur le site de la mairie de la
Désirade :


www.mairie-ladesirade.fr

➤ Sur le site de la Préfecture :

www.guadeloupe.pref.gouv.fr

Rubrique : Risques majeurs

REPUBLIQUE FRANÇAISE
REGION ET DEPARTEMENT
DE LA
GUADELOUPE



L'ALERTE





**ET SON
SIGNAL**

A QUOI SERVENT LES SIRENES

- ❖ A vous avertir que vous êtes exposés à un danger immédiat : Cyclone, tsunami, nuage toxique, etc...
- ❖ A permettre à chacun de prendre immédiatement les mesures de protection. L'alerte est ensuite confirmée par la radio ou la télévision.

LE SIGNAL D'ALERTE

- ❖ Signal long  :
Evacuation, regagnez les hauteurs les plus proches
- ❖ Signal modulé  :
Confinement, fermez portes et fenêtres



A ne pas confondre avec le signal d'essai des sirènes qui aura lieu tous les 1^{ers} mercredi du mois à midi. Durée 1 minute (long)

La commune possède quatre systèmes d'alerte sonores situés:

- La caserne des sapeurs pompiers
- La mairie
- Le collège « Maryse Condé »
- Ancien complexe scolaire du Souffleur

Les alertes pourront être déclenchées soit manuellement, par télécommande ou téléphone.

AU SIGNAL QUE FAUT-IL FAIRE ?

Mettez vous IMMEDIATEMENT à l'abri du danger

En cas de cyclone, de nuage toxique... :

- Rejoignez sans délai un abri sûr et clos
- Restez confiné chez vous, fermez portes et fenêtres

En cas de tsunami, d'inondation... :

- Eloignez vous de la zone côtière
- Regagnez rapidement les hauteurs les plus proches
- Montez aux étages les plus hauts d'un immeuble

Dans tous les cas :

- Restez à l'écoute de la radio ou de la télévision
- Attendez les consignes des autorités

CE QU'IL NE FAUT PAS FAIRE

- Aller chercher ses enfants à l'école (les enseignants se chargent de leur sécurité)
- Prendre sa voiture ou rester dans un véhicule (risque d'embouteillage)
- Téléphoner (les réseaux doivent rester disponibles pour les secours)
- Rester près des vitres
- Ouvrir les fenêtres pour savoir ce qui se passe dehors

- Allumer une quelconque flamme (risque d'explosion)
- Quitter l'abri sans consignes des autorités

DISPOSEZ D'OBJETS DE PREMIERE NECESSITE

- Une radio et une lampe de poche avec piles,
- Une trousse de premier soins et médicaments indispensables
- De l'eau potable avec des gobelets si pas d'accès à un point d'eau,
- Des couvertures,
- Matériels de confinement (rubans adhésifs, ciseaux, chiffons pour obstruer toutes les ouvertures)
- Vos papiers d'identité (pensez à copier sur une clé USB vos documents personnels importants)

Ayez le bon réflexe : Conservez chez vous, dans une boîte, des aliments secs non périssables et de l'eau.



Rappelez-vous :

La radio ou la télévision est votre moyen d'information pour connaître la situation et les consignes de sécurité à suivre.

Soyez patient ! Ne sortez pas même si l'information vous semble longue à venir